

e q u i s

Equis, una colección de sillas operativas con signos de identidad contenidos, pero al mismo tiempo con una personalidad clara enfatizada especialmente por los brazos que nacen en el respaldo



Jorge Perini



e q u i s



e q u i s



e q u i s



7.



Silla alta malla estructura blanca | S0000-17bb-xyy

Referencia	Base	Respaldo malla	Ruedas	Brazos	Mecanismo
S4200	nylon negro	lumbar regulable	nylon/goma	sin brazos	sincro desplazador
S4201	aluminio pulido	lumbar regulable	romo/goma	sin brazos	sincro desplazador
S4202	aluminio blanco	lumbar regulable	romo/goma	sin brazos	sincro desplazador
S4210	nylon negro	lumbar regulable	nylon/goma	fijos integrados marco	sincro desplazador
S4211	aluminio pulido	lumbar regulable	romo/goma	fijos integrados marco	sincro desplazador
S4212	aluminio blanco	lumbar regulable	romo/goma	fijos integrados marco	sincro desplazador

Unidades 1 / Tela cliente 59 cm / Peso 16 Kg / Volumen 0,20 m³

Silla alta malla estructura negra | S0000-17bb-xyy



8d

Referencia	Base	Respaldo malla	Ruedas	Brazos	Mecanismo
S4220*	nylon negro	lumbar regulable	nylon/goma	sin brazos	sincro desplazador
S4221	aluminio pulido	lumbar regulable	romo/goma	sin brazos	sincro desplazador
S4222	aluminio blanco	lumbar regulable	romo/goma	sin brazos	sincro desplazador
S4230	nylon negro	lumbar regulable	nylon/goma	fijos integrados marco	sincro desplazador
S4231	aluminio pulido	lumbar regulable	romo/goma	fijos integrados marco	sincro desplazador
S4232	aluminio blanco	lumbar regulable	romo/goma	fijos integrados marco	sincro desplazador

*Para esta Referencia en cualquiera de sus acabados (ver páginas de tejidos disponibles), DILE se compromete a la fabricación en un plazo máximo de **8 días**. Transcurridas las 24 horas no se admitirá modificación alguna ni anulación del pedido.

Unidades 1 / Tela cliente 59 cm / Peso 16 Kg / Volumen 0,20 m³

Brazos opcionales

Referencia	BR02	BR23	BR03	BR04	BR09	BR10	BR25 (A)	BR24
Características	1D	1D	3D	4D	4D	2D	4D	Fijo



Sólo se pueden montar los brazos en el respaldo sin brazos fijos.


(A) Estructura interna en acero.




equis




02 / Negro



05 / Azul




12 / Gris claro




18 / Rojo




22 / Antracita



27 / Azul marino



30 / Verde oscuro



31 / Teja

Color respaldo malla (xx)

02	negro
05	azul
12	gris claro
18	rojo
22	antracita
27	azul marino
30	verde oscuro
31	teja

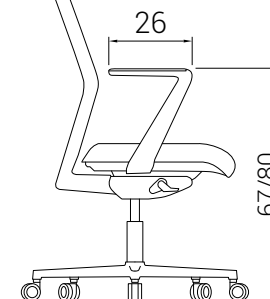
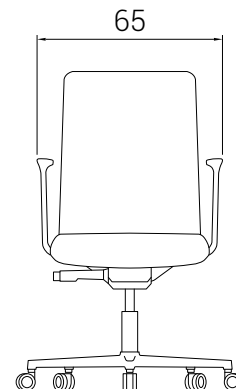
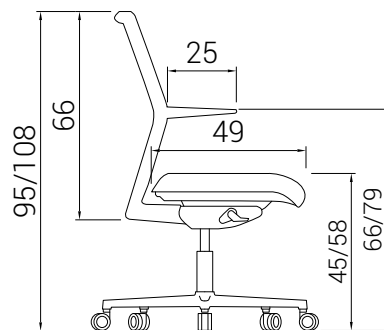
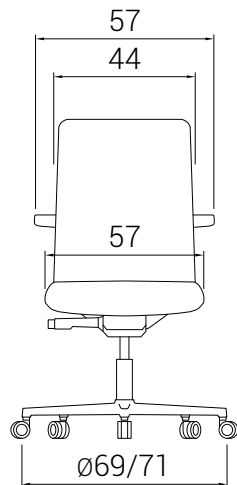
Accesorios

Referencia	Características
S4300*	Cabecero malla regulable en altura y profundidad negro
S4301*	Cabecero malla regulable en altura y profundidad blanco

* El cabecero debe ir acompañado de la silla, no se vende suelto. Puede ir con una malla diferente que la del respaldo.



Referencia	Características
A004	Entrega silla semimontada
A006	Entrega silla montada



120kg
Peso máximo

CERTIFICADOS Y NORMATIVAS

UNE EN 1335:2001 partes 1, 2 y 3
UNE EN 89401-01

